INSTRUCTIVO PARA COMERCIOS

CÓMO VALIDAR
DESCUENTO DE HABERES

1

COMERCIOS
Validación APP
Adherí tu comercio

Ingresá en
www.plana.com.ar

Seleccioná la opción:
COMERCIOS / Validación App

2

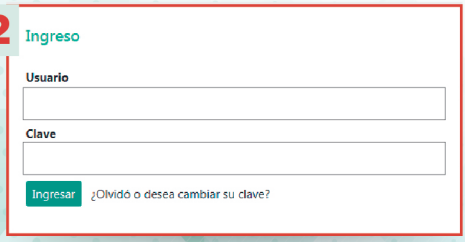

Login / Inicio de sesión
Ingresá usuario y contraseña

NOTA: Los mismos serán entregados por Plan A.

3

3*

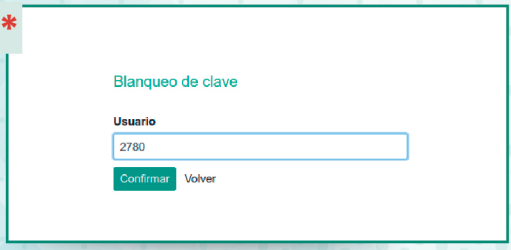

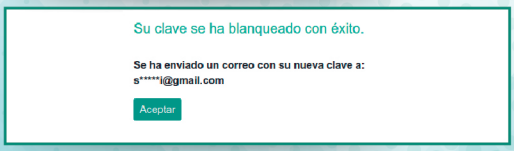

Primer ingreso: El usuario debe cambiar la clave, ingresando *"Clave Anterior"* (correspondiente a la suministrada por Plan A) y *"Nueva Clave"* (la misma deberá ser alfanumérica y contener 4 carácteres como mínimo y 8 como máximo).

¿Olvidó o desea cambiar su contraseña? El usuario podrá recuperar su clave en caso de olvido. El sistema generará una nueva clave que se enviará por mail.

4

Clickear en la opción *Descuento de Haberes*

5

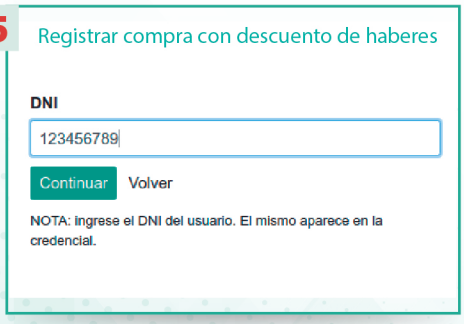

Se debe ingresar el número de la tarjeta del cliente que realiza la compra (que corresponde al número de DNI del usuario).

6

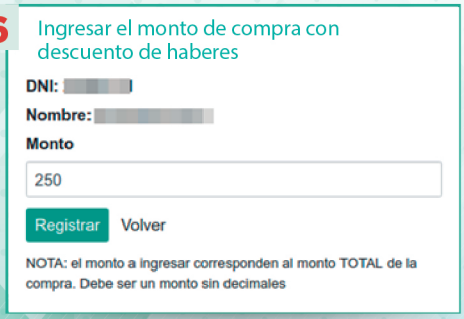

La pantalla muestra los datos del cliente. Se ingresa el monto de la compra que deberá cargarse sin decimales. Luego confirmará ese monto clickeando en “Registrar”.

7

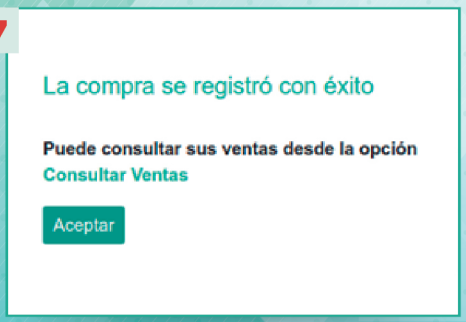

Una vez que visualice esta ventana el proceso de validación a concluí-do exitosamente.

Por consultas comunicate al

0249 154 575276/ 011 153621 3995

o escribinos a

info@plana.com.ar